

26.01.2009

An alle Schülerinnen und Schüler
der Carl-Orff-Realschule und deren
Eltern und Erziehungsberechtigte

Abonnieren des Kalenders

Liebe Schülerinnen und Schüler,
sehr geehrte Eltern,
sehr geehrte Erziehungsberechtigte,

weil wir immer wieder feststellen mussten, dass die zu Schuljahresbeginn von uns ausgeteilte bzw. zum Download bereitgestellte Terminübersicht bereits nach wenigen Wochen nicht mehr aktuell war, wollen wir in Zukunft auf eine solch statische Terminübersicht verzichten und statt dessen die aktuellen technischen Möglichkeiten nutzen.

Wir führen auf unserer Homepage einen ständig aktualisierten Kalender, in welchem ihr/sie die Termine des gesamten Schuljahres findet/en.

Diese Termine könnt ihr/können Sie in euren/Ihren privaten Kalender auf dem PC importieren, so dass sie jederzeit einsehbar sind.
Es ist dann auch möglich die Termine in den Handy-Organizer, PDA o.ä. zu übernehmen, so dass auch unterwegs immer alle Termine griffbereit sind.

Im folgenden eine kurze Anleitung zum Abonnieren unseres Kalenders am Beispiel des Sunbird-Kalenders von Mozilla:

Den (kostenfreien) Sunbird-Kalender kann man auf folgender Site downloaden:

<http://www.mozilla.org/projects/calendar/sunbird/>

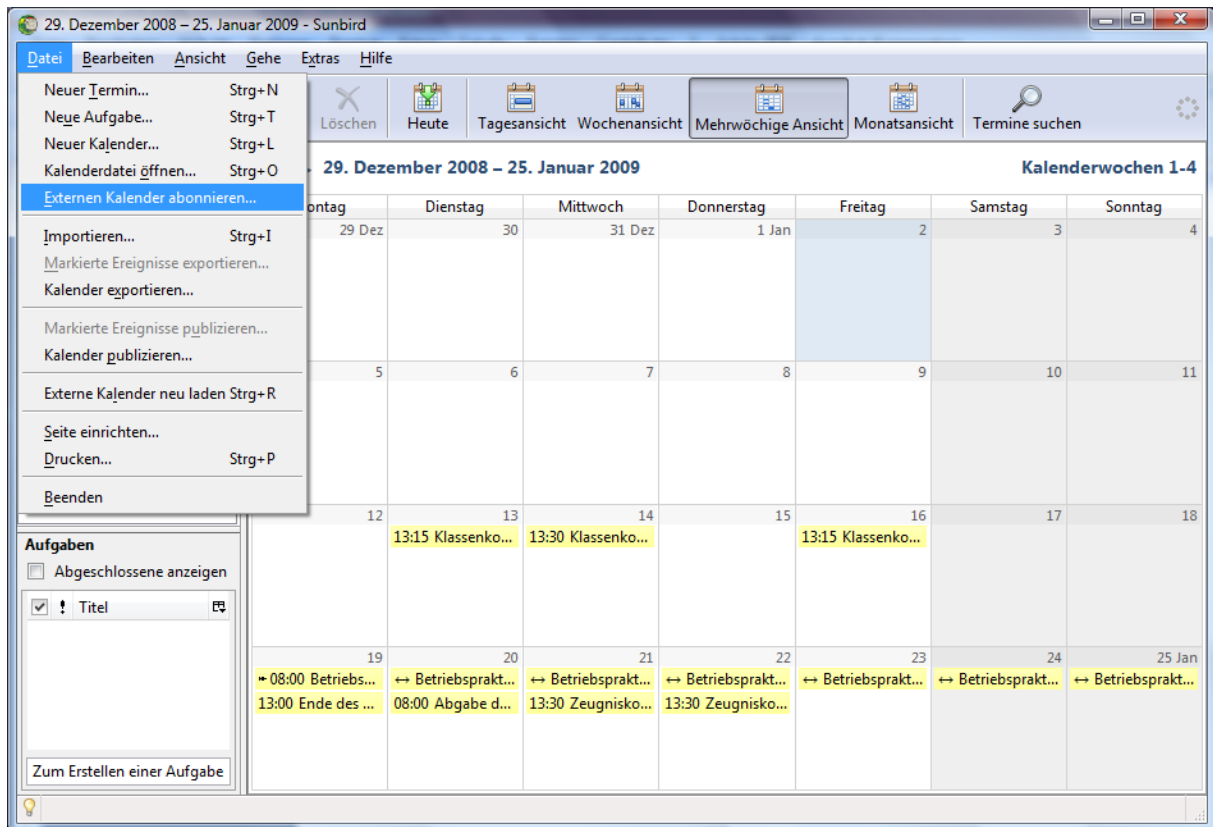
Alternativ steht zum Download auch folgende Website (deutsch) zur Verfügung:

<http://www.sunbird-kalender.de/index.php>

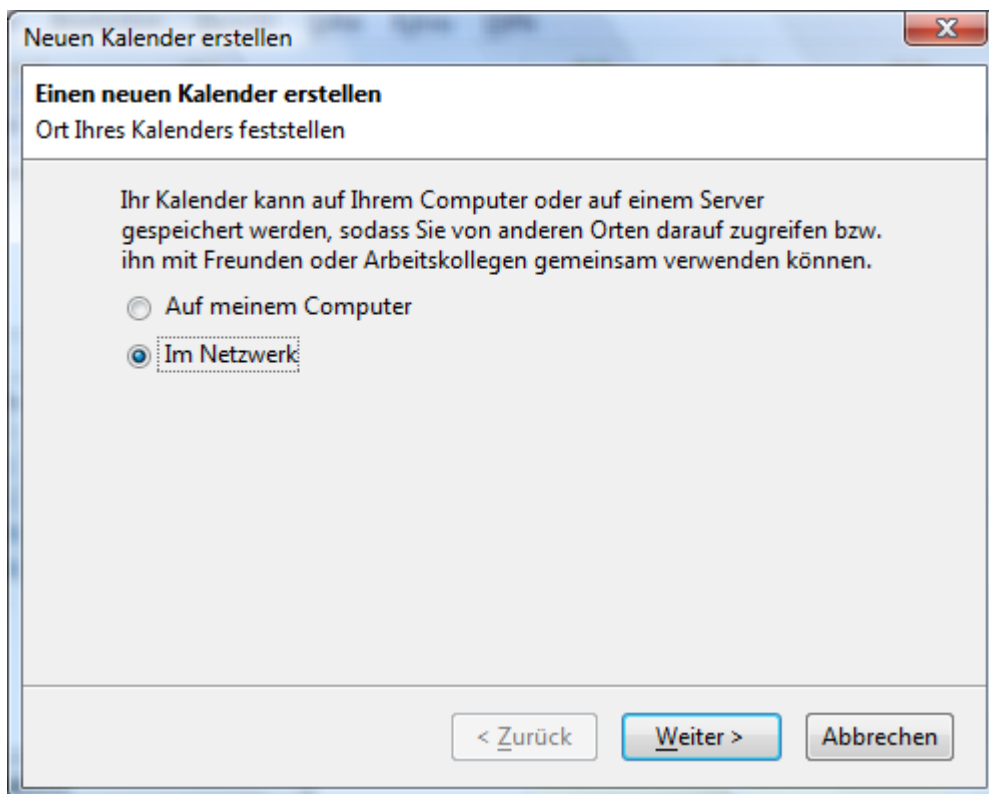
Nach dem Download von Mozilla Sunbird wird dieser wie gewohnt auf dem PC installiert.

Starten Sie nun Mozilla-Sunbird.

Gehen Sie auf: *Datei* >> *Externen Kalender abonnieren*

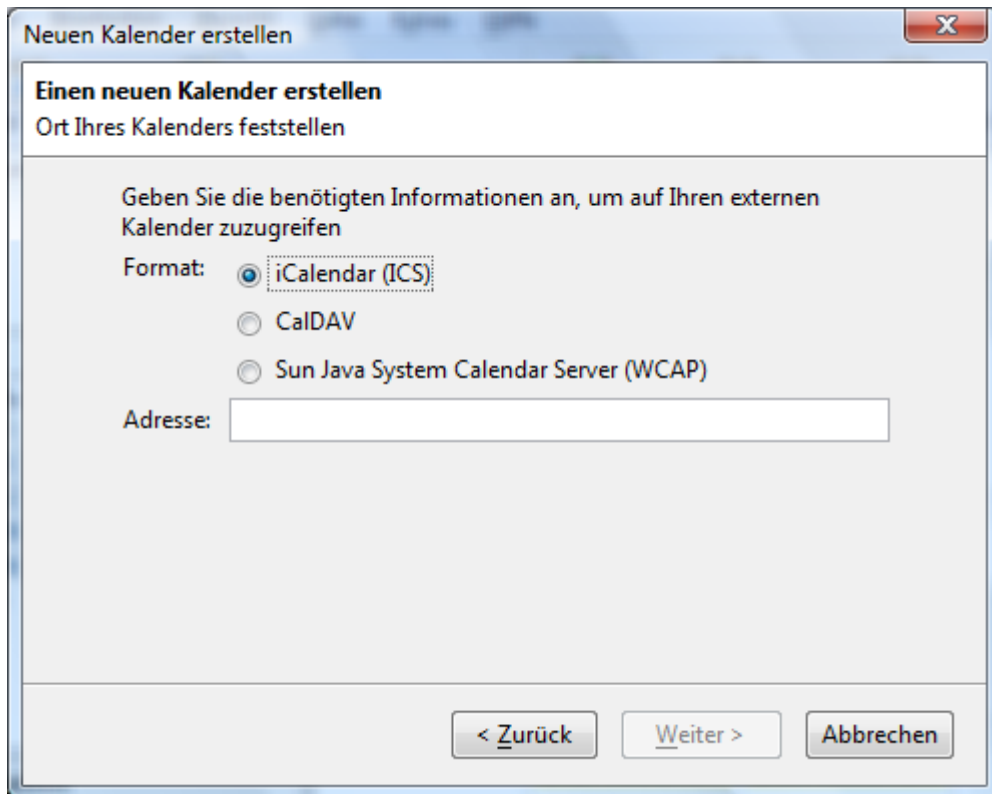


Es öffnet sich ein Dialogfeld:



Wählen Sie : *Im Netzwerk*

Klicken Sie auf weiter und es öffnet sich ein weiteres Dialogfeld:

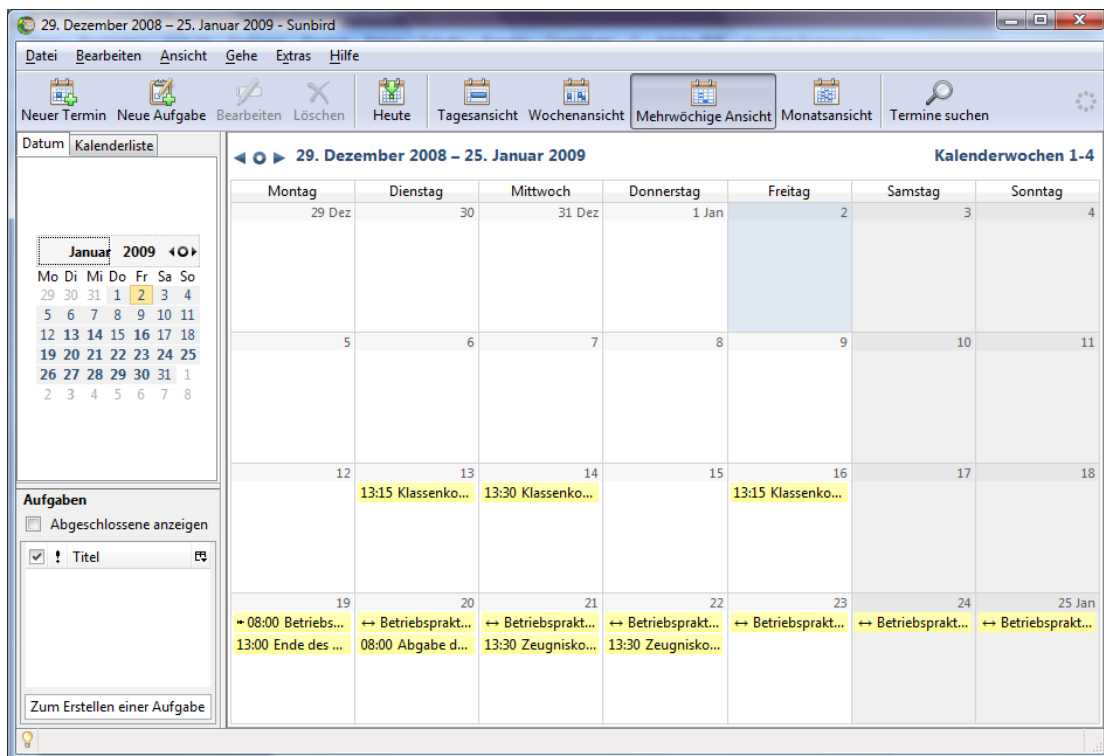


Wählen Sie : *iCalendar (ICS)*

Als Adresse geben Sie ein:

<http://www.google.com/calendar/ical/walk%40carl-orff-realschule.de/public/basic.ics>

Nachdem Sie alles fertig gestellt haben, werden die Termine des Blog-Kalenders in Ihrem Kalender angezeigt und immer wieder automatisch aktualisiert, falls sich Veränderungen ergeben:



Jetzt können Sie auch die Termine in Ihr Mobiltelefon, PDA o.ä. importieren.

Um das ICal-Format unseres Kalenders mit Outlook zu synchronisieren, finden Sie zahlreiche Freewareprogramme im Netz.